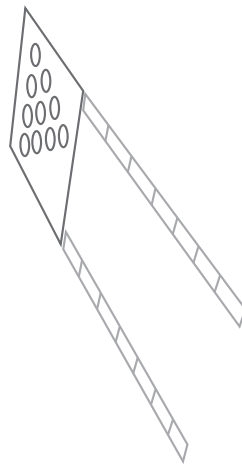


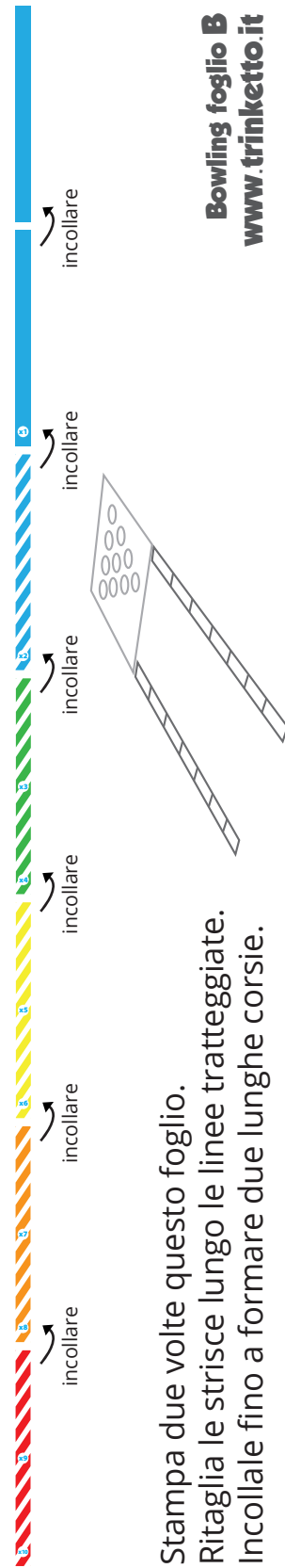


- 1 Stampa il foglio, mettilo sul pavimento
- 2 Disponi le bottigliette di Trinketto sulle basi.
- 3 Segui le istruzioni sul foglio B per le corsie.





 usa forbici a punta arrotondata



- 1 Stampa due volte questo foglio.
- 2 Ritaglia le strisce lungo le linee tratteggiate.
- 3 Incollale fino a formare due lunghe corsie.

